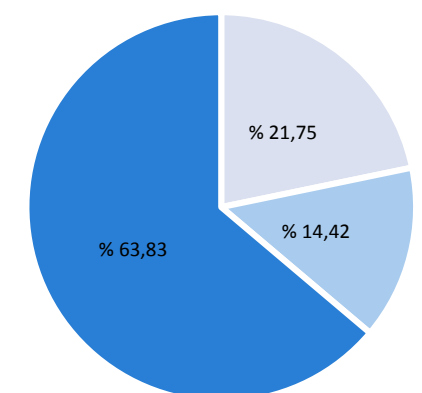
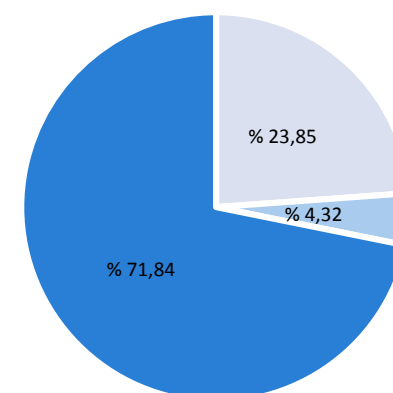
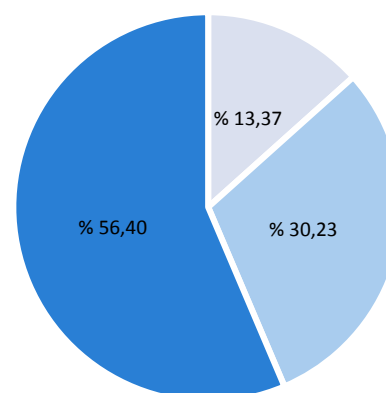
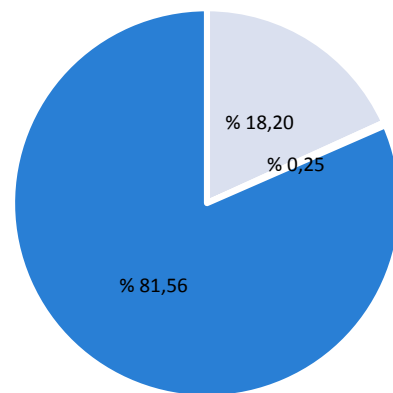




Musika Eskolako finantzaketaren egitura || Estructura de la financiación de la Escuela de Música

	2021		2020		2019		2018	
Tasekin eta beste sarrera batzuekin finantzaketa Financiación con tasas y otros ingresos	359.280,43	% 18,20	285.194,56	% 13,37	373.951,85	% 23,85	372.765,99	% 21,75
Eusko Jaurlaritza eta BFA Gobierno Vasco y DFB	4.876,30	% 0,25	644.756,51	% 30,23	67.667,30	% 4,32	247.162,61	% 14,42
Udal-finantzaketa Financiación municipal	1.610.312,59	% 81,56	1.203.147,59	% 56,40	1.126.433,67	% 71,84	1.093.929,96	% 63,83
Sarrerak Ingresos Guztira Total	1.974.469,32		2.133.098,66		1.568.052,82		1.713.858,56	
Gastu arrunta Gasto Corriente Guztira Total	1.756.575,23		1.722.400,01		1.702.314,99		1.879.688,94	
Gastuak Gastos Guztira Total	1.790.176,89		1.762.704,62		1.712.414,67		1.891.851,45	



Autofinantzaketa* Autofinanciación*	% 20,45	% 16,56	% 21,97	% 19,83
---	----------------	----------------	----------------	----------------

* Tasekin eta berezko beste sarrera batzuekin estalitako zerbitzuen kostua || Coste de los servicios cubierto con tasas y otros ingresos propios