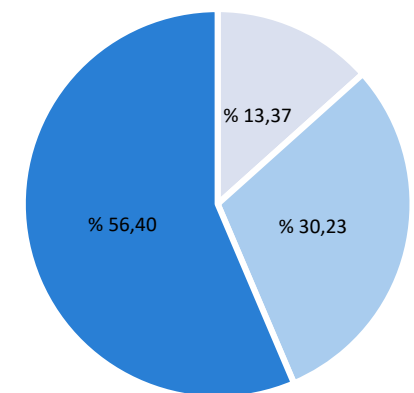
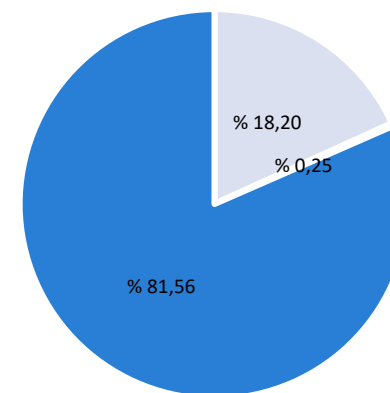
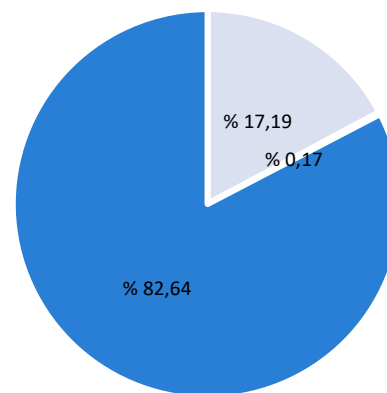
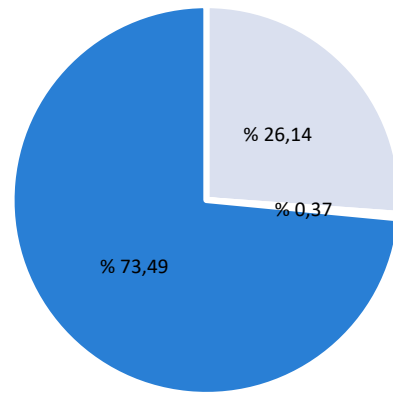




Musika Eskolako finantzaketaren egitura | Estructura de la financiación de la Escuela de Música

	2023		2022		2021		2020	
Tasekin eta beste sarrera batzuekin finantzaketa Financiación con tasas y otros ingresos	353.287,23	% 26,14	360.894,40	% 17,19	359.280,43	% 18,20	285.194,56	% 13,37
Eusko Jaurlaritza eta BFA Gobierno Vasco y DFB	4.969,10	% 0,37	3.504,20	% 0,17	4.876,30	% 0,25	644.756,51	% 30,23
Udal-finantzaketa Financiación municipal	993.037,80	% 73,49	1.734.879,89	% 82,64	1.610.312,59	% 81,56	1.203.147,59	% 56,40
Sarrerak Ingresos Guztira Total	1.351.294,13		2.099.278,49		1.974.469,32		2.133.098,66	
Gastu arrunta Gasto Corriente Guztira Total	1.943.087,24		1.884.596,27		1.756.575,23		1.722.400,01	
Gastuak Gastos Guztira Total	1.949.473,27		1.911.045,02		1.790.176,89		1.762.704,62	



Autofinantzaketa* Autofinanciación*	% 18,18	% 19,15	% 20,86	% 16,56
---	---------	---------	---------	---------

* Tasekin eta berezko beste sarrera batzuekin estalitako zerbitzuen kostua | Coste de los servicios cubierto con tasas y otros ingresos propios