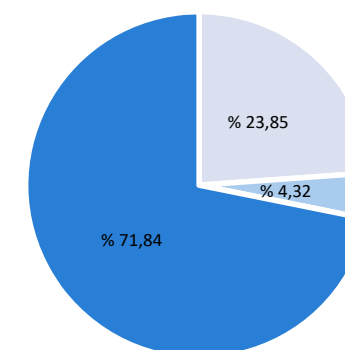
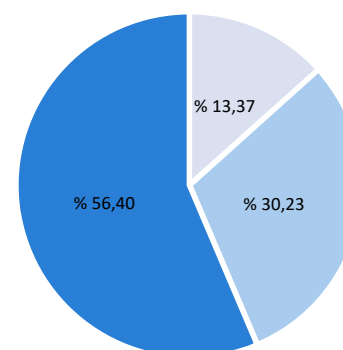
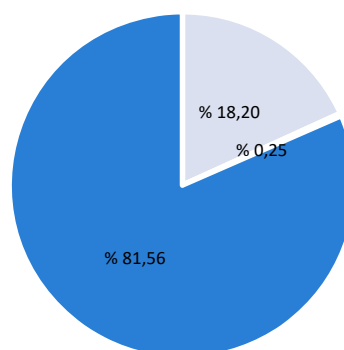
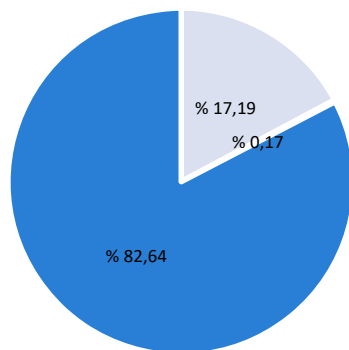




Musika Eskolako finantzaketaren egitura || Estructura de la financiación de la Escuela de Música

	2022		2021		2020		2019	
Tasekin eta beste sarrera batzuekin finantzaketa Financiación con tasas y otros ingresos	360.894,40	% 17,19	359.280,43	% 18,20	285.194,56	% 13,37	373.951,85	% 23,85
Eusko Jaurlaritz eta BFA Gobierno Vasco y DFB	3.504,20	% 0,17	4.876,30	% 0,25	644.756,51	% 30,23	67.667,30	% 4,32
Udal-finantzaketa Financiación municipal	1.734.879,89	% 82,64	1.610.312,59	% 81,56	1.203.147,59	% 56,40	1.126.433,67	% 71,84
Sarrerak Ingresos Guztira Total	2.099.278,49		1.974.469,32		2.133.098,66		1.568.052,82	
Gastu arrunta Gasto Corriente Guztira Total	1.884.596,27		1.756.575,23		1.722.400,01		1.702.314,99	
Gastuak Gastos Guztira Total	1.911.045,02		1.790.176,89		1.762.704,62		1.712.414,67	



Autofinantzaketa* Autofinanciación*	% 19,15	% 20,86	% 16,56	% 21,97
---	----------------	----------------	----------------	----------------

* Tasekin eta berezko beste sarrera batzuekin estalitako zerbitzuen kostua || Coste de los servicios cubierto con tasas y otros ingresos propios